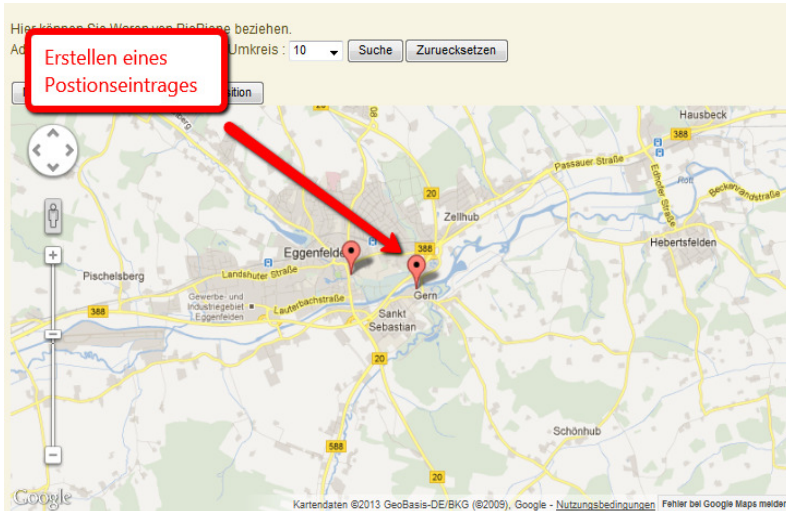


Anleitung zur Erstellung eines Postionseintrages

Rückfragen an info@biobiene.de

Version 2.0 vom 10.01.2013

Ziel: Erstellung eines Positionseintrages in der Karte der Einkaufsmöglichkeiten für Endverbraucher



Sobald Sie fertig sind erscheint ein roter Punkt. Wenn man mit der Maus darüber fährt werden Zusatzinformationen angezeigt.

Der Registrierungsprozess besteht aus 4 Schritten und dauert ca. 5 Minuten.

Kurzanleitung

Schritt 1: Registrierung als Wiederverkäufer

www.biobiene.de → Wiederverkäufer → Registrierung

Schritt 2: Registrierungsemail bestätigen

Schritt 3: Freischaltung durch BioBiene

Schritt 4: Anzeige bei Einkaufsmöglichkeiten

(Optional Schritt 5: Editieren der bestehenden Einträge

Wiederverkäufer → Login → User Profil Editieren)

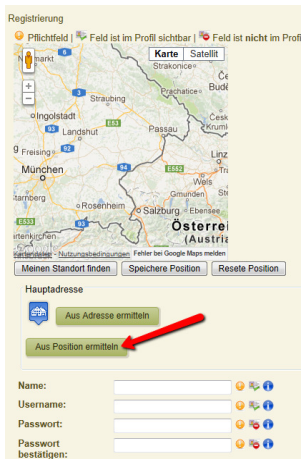
Schritt 1: Registrierung als Wiederverkäufer

Registrieren dürfen sich alle Wiederverkäufer die mindestens 10 verschiedene Waren bezogen bei www.BioBiene.de im Sortiment haben.

Navigieren Sie zu der Seite Wiederverkäufer → Registrierung mit einem aktuellen Browser z.B. Firefox 17.0.1

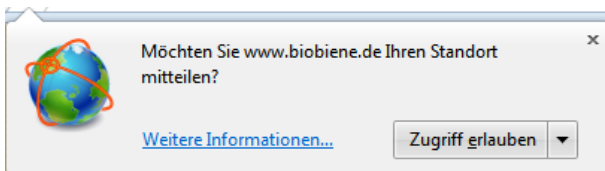
<http://www.biobiene.de/index.php/wiederverkaeufer/registration4>

Drücken Sie auf den Button „Aus Postion ermitteln“ und es wird die aktuelle Position ermittelt (Sie müssen sich natürlich im Laden befinden).



Alternativ können sie natürlich auch den Längengrad (Longitude) und Breitengrad (Latitude) manuell eingeben. z.B. errechnet <http://www.latlong.net/> aus der Adresse bzw. Mouseposition in der Karte die Koordinaten.

Bestätigen Sie folgendes Fenster mit „Zugriff erlauben“



Füllen Sie die Felder der Registrierung aus. Wenn Sie mit der Maus über die Felder fahren bekommen Sie jeweils Zusatzinformationen. Falls Sie mehrere Niederlassungen haben können Sie bis zu drei Koordinaten eingeben. Rechts sehen Sie ein Beispiel mit einer Niederlassung.

Name:	<input type="text"/>			
Username:	<input type="text"/>			
Passwort:	<input type="password"/>			
Passwort bestätigen:	<input type="password"/>			
Breitengrad 1:	<input type="text" value="48.1017185"/>			
Längengrad 1:	<input type="text" value="11.519760499999961"/>			
Breitengrad 2:	<input type="text"/>			
Längengrad 2:	<input type="text"/>			
Breitengrad 3:	<input type="text"/>			
Längengrad 3:	<input type="text"/>			
Straße:	<input type="text" value="Ladenstraße"/>			
Hausnummer:	<input type="text" value="1"/>			
Postleitzahl:	<input type="text" value="81379"/>			
Stadt:	<input type="text" value="München"/>			
Land:	<input type="text" value="Deutschland"/>			
Telefon:	<input type="text" value="08912345678"/>			
Web:	<input type="text" value="www.beispielladen.de"/>			
Fax:	<input type="text" value="08923456789"/>			
E-Mail-Adresse:	<input type="text" value="Marko.Fuchs@googlemail.com"/>			

Information: Bewegen Sie die Maus auf das Icon.

Bestätigen Sie die Eingabe durch drücken von „Registrieren“ und Sie sollten folgendes Fenster erhalten.

Home Kontakt Unternehmen	
	Aktuelle Seite: Home ▶ Wiederverkäufer ▶ Registrierung
<ul style="list-style-type: none"> » Home » Endverbraucher <li style="background-color: #f0f0f0;">» Wiederverkäufer » Registrierung » Login 	<p>Registrierung abgeschlossen!</p> <p>Ihre Registrierung erfordert eine Freischaltung und E-Mail-Rückbestätigung. Bitte folgen Sie den Anweisungen in der E-Mail, die Sie erhalten haben.</p> <p>Nach der Freischaltung können Sie sich anmelden.</p>

Schritt 2: bestätigen Sie die Email-Adresse

BioBiene

an mich ▾

12:18 (vor 7 Minuten) ☆ ↶ ▾

Willkommen Beispielladen,
vielen Dank für Ihre Registrierungsanfrage.
Wir haben die Anfrage erhalten und werden Sie weiterverarbeiten sobald Sie Ihre Email Adresse durch anklicken des folgenden Links bestätigen:

http://www.biobiene.de/index.php?option=com_comprofiler&task=confirm&confirmcode=reg29cb324713ceda28a96bf540685a5d8c05762d53

Sobald Sie den Link bestätigt haben wird der Moderator darüber informiert den Aktivierungsprozess fortzusetzen.
E-Mail-Adresse : Marko.Fuchs@googlemail.com
Username : verkaeufer01

Mit freundlichen Grüßen,
Ihr BioBiene Team

Greetings Beispielladen,
Thank you for applying for registration with us. We have received your request and we will process it as soon as you confirm your email address by clicking on the following hyperlink:

http://www.biobiene.de/index.php?option=com_comprofiler&task=confirm&confirmcode=reg29cb324713ceda28a96bf540685a5d8c05762d53

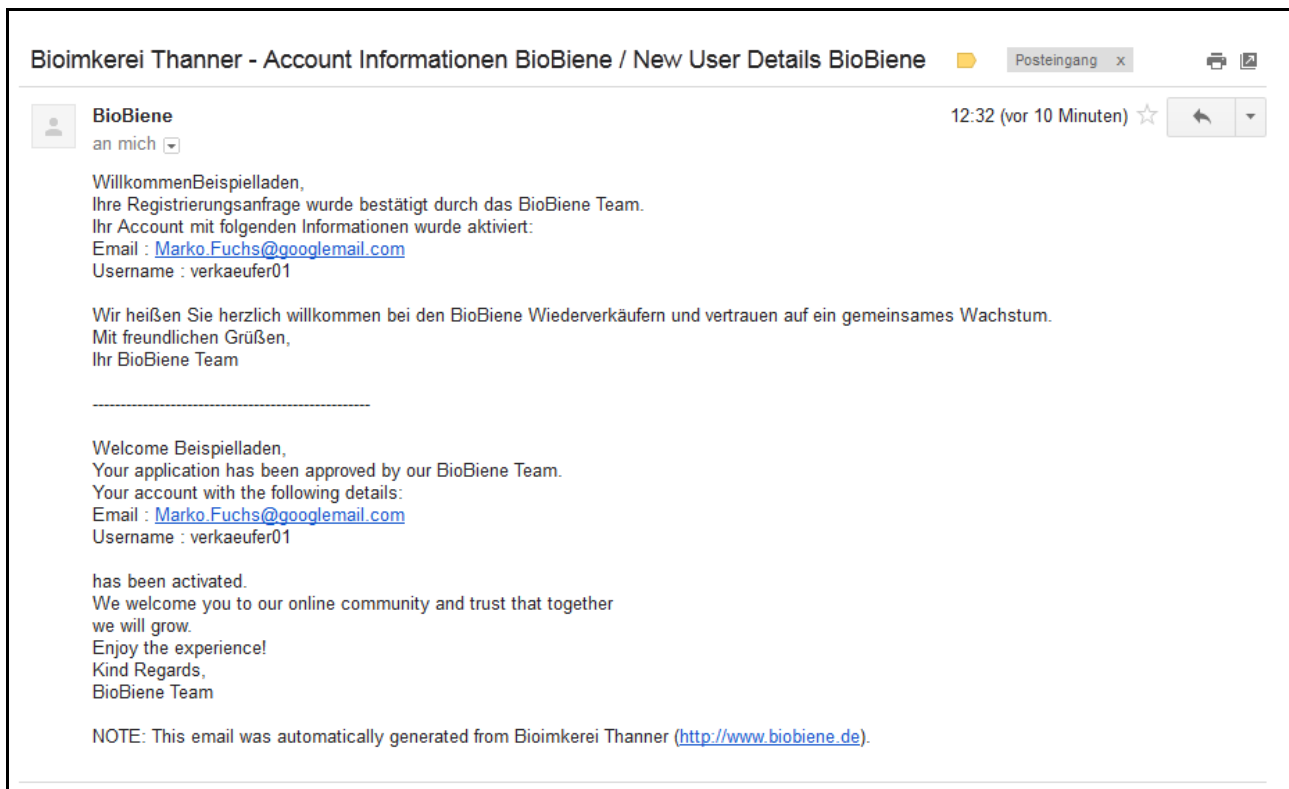
Once your email address is confirmed our moderators will be notified to continue the activation process.
You will be notified by email of the progress of your registration process.
E-Mail-Adresse : Marko.Fuchs@googlemail.com
Username : verkaeufer01

Kind Regards,
BioBiene Team

ANMERKUNG: Das ist eine automatisch generierte Nachricht von Bioimkerei Thanner (<http://www.biobiene.de>).

Schritt 3: Freischaltung durch BioBiene

Die eingegeben Daten werden geprüft. Bei erfolgreicher Prüfung erfolgt die Freischaltung und Sie erhalten folgende Email.



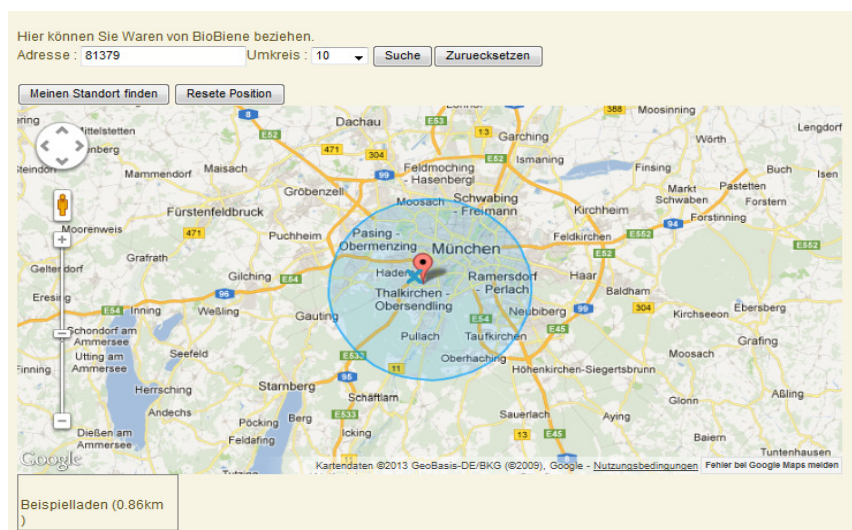
Schritt 4: Anzeige bei Einkaufsmöglichkeiten

Gehen Sie auf die Endverbraucher Seite.

Drücken Sie Strg+F5 und bestätigen Sie den Zugriff.

Geben Sie ihre Postleitzahl ein und bei Umkreis 10 km und bestätigen Sie „Suche“

Als Ergebnis sollten Sie den neuen Eintrag sehen.



Falls nicht wiederholen Sie diesen Schritt und löschen Sie zuvor den Zwischenspeicher (Cache) des Browsers oder warten ca. einen halben Tag.

(Optional Schritt 5: Editieren der bestehenden Einträge)

Sie können einen bestehenden Eintrag auch editieren. Bitte klicken Sie auf Wiederverkäufer → Login und melden sich an. (<http://www.biobiene.de/index.php/wiederverkaeufel/login4>)

The screenshot shows the BioBiene website's login page. At the top, there are navigation buttons for 'Home' and 'Kontakt'. Below this, the BioBiene logo is on the left, and the current page path 'Aktuelle Seite: Home > Wiederverkäufer > Login' is on the right. A sidebar on the left contains a menu with options: Home, Endverbraucher, Wiederverkäufer (highlighted), Registrierung, Login, and Imker. The main content area is titled 'Login' and contains a form with fields for 'Username' and a password field (masked with dots). There is a 'Wiedererkennen' checkbox and an 'Anmelden' button. A link for 'Username oder Passwort vergessen?' is located at the bottom of the form.

Klicken Sie im Anschluss auf Wiederverkäufer → Login → User Profil Editieren

The screenshot shows the 'User Profil Editieren' page on BioBiene. At the top, navigation buttons for 'Home', 'Kontakt', and 'Unternehmen' are visible. The current page path is 'Aktuelle Seite: Home > Wiederverkäufer > Login > User Profil Editieren > Ihre'. The sidebar menu includes 'Suche' with a search input field. The main content area is titled 'Ihre Angaben ändern' and has two tabs: 'Kontaktinfo' (selected) and 'Location'. The form contains the following fields: 'Name' (value: Beispielladen), 'Username' (value: verkaeufel01), 'Passwort' (empty), 'Passwort bestätigen' (empty), 'Webitesprache' (dropdown: Standard benutzen), 'Editor' (dropdown: Standard benutzen), and 'Zeitzone' (dropdown: Standard benutzen). At the bottom, there are 'Aktualisieren' and 'Abbrechen' buttons. A legend at the bottom left explains icons: a blue circle for 'Pflichtfeld', a grey eye for 'Feld ist im Profil sichtbar', and a red eye for 'Feld ist nicht im Profil sichtbar'.